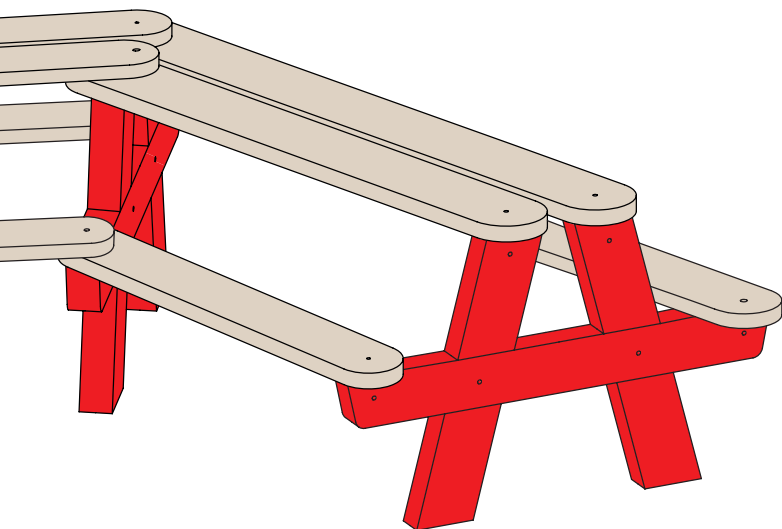


# CANTEEN

La notice  
de montage  
en 5 étapes

Vraiment  
Vraiment




Design d'Intérêt Général




# Pour un îlot de trois tables.

## Pièces et outils

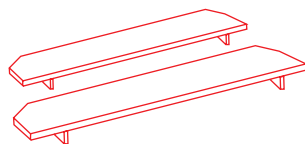
---



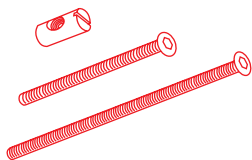
3 jeux de 4 lames  
pour les assises




4 pieds de table  
+ 1 pied de rechange



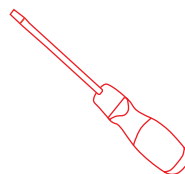
1 lot de gabarits  
facilitant le montage  
des îlots de tables




16 écrous cylindriques  
16 tiges filetées courtes  
16 tiges filetées longues



Clé Allen à 6 pans  
n°5 - 5mm

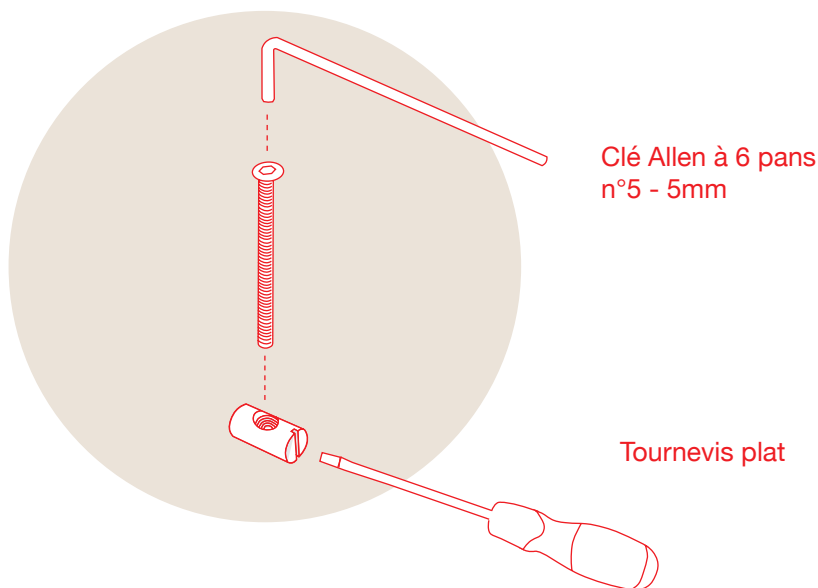


1 tournevis plat



# Principe de montage

---



La clé Allen sert à visser les tiges filetées, le tournevis plat permet de maintenir l'écrou transversal en place pendant l'opération.

Assurez-vous de bien positionner les 4 lames, les trous doivent être parfaitement alignés. Maintenez fermement l'ensemble des lames lors du montage.

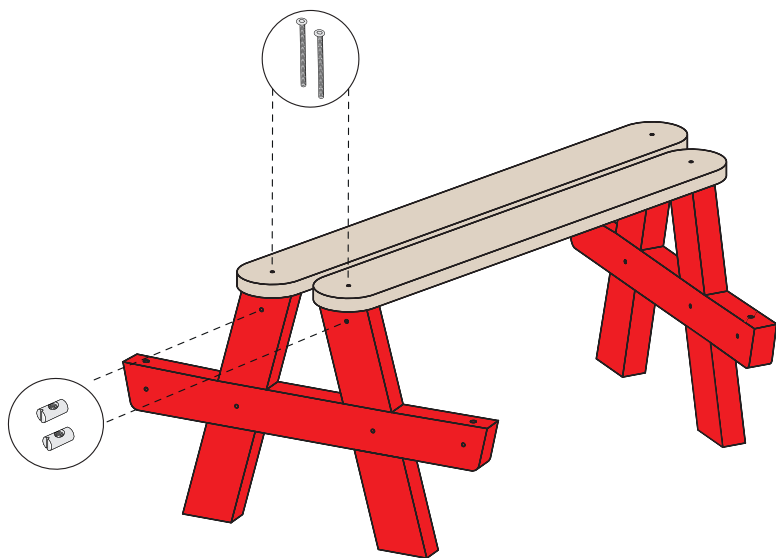
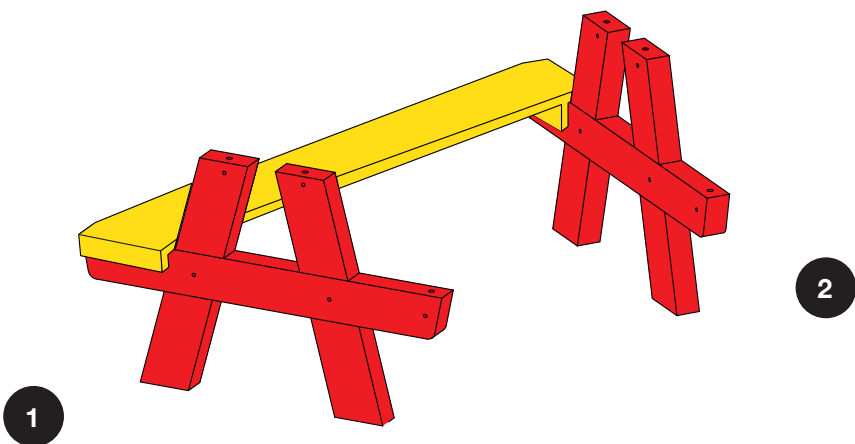
## Suivez le guide



# 1

À l'aide des gabarits,  
placer le pied 1 et le pied 2  
à l'emplacement choisi.

Placer les 2 premières lames.  
Visser les 2 tiges filetées courtes  
dans les 2 écrous transversaux  
uniquement sur le pied 1.



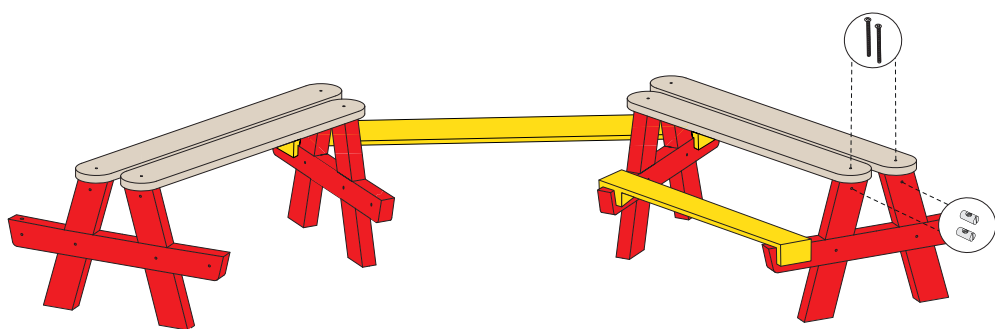
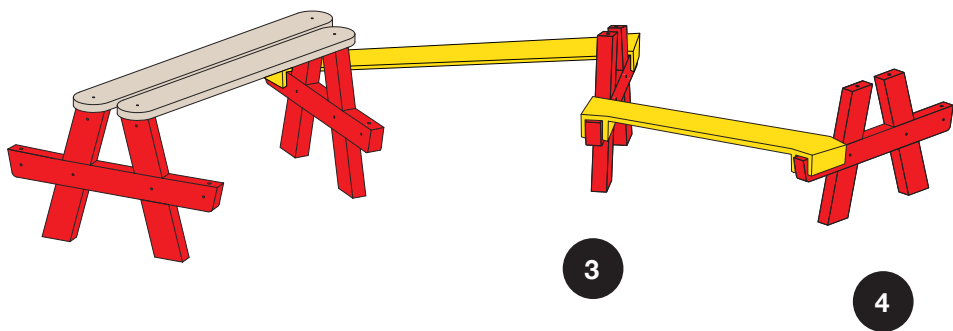
# 2

À l'aide des gabarits, placer le pied 3 et le pied 4.

Placer les 2 lames suivantes sur le pied 3 et le pied 4.

Visser les 2 tiges filetées courtes dans les 2 écrous transversaux.

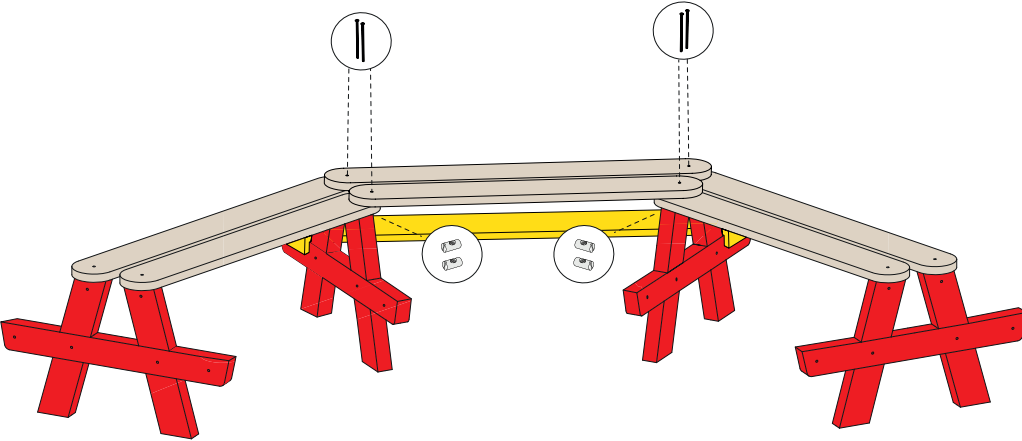




# 3

Placer les 2 lames sur les lames posées précédemment sur le pied 2 et le pied 3.

Visser les 4 tiges filetées longues dans les 4 écrous transversaux.



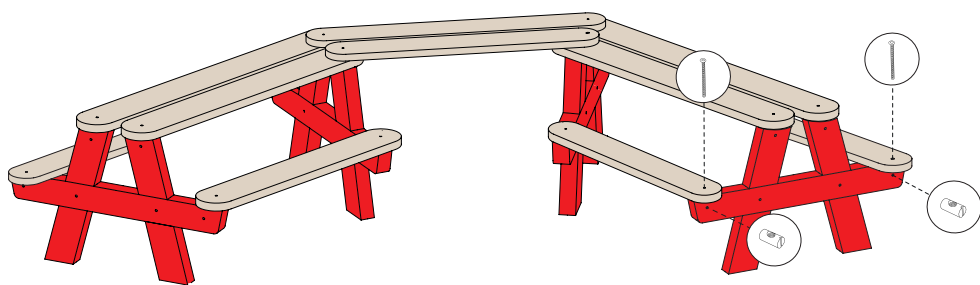
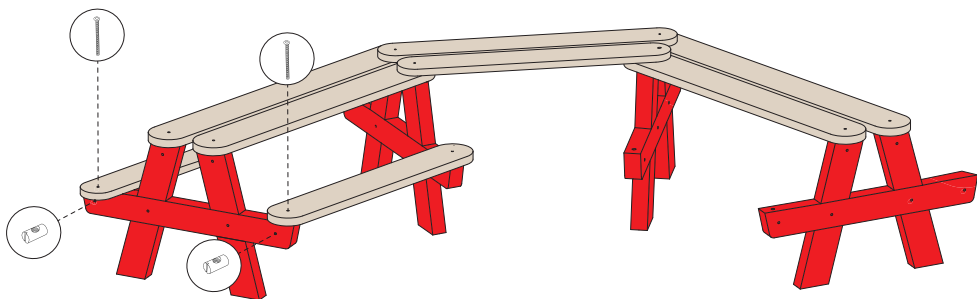
# 4

Placer les 2 lames suivantes  
sur le pied 1 et le pied 2.

Visser les 2 tiges filetées courtes  
dans les 2 écrous transversaux.

Placer les 2 lames suivantes  
sur le pied 3 et le pied 4.

Visser les 2 tiges filetées courtes  
dans les 2 écrous transversaux.



# 5

Placer les 2 lames suivantes sur les lames posées précédemment.

Visser les 4 tiges filetées longues dans les 4 écrous transversaux.

Félicitations ! Vous venez de monter votre premier îlot de trois tables.

